

# CURSO DE INGLÊS BLUE ENGLISH

LEVEL 3

Aprenda inglês com a inovadora  
metodologia Blue English



EBOOK  
+  
AUDIO





## O que é o método Blue English?

Durante meus primeiros anos de ensino em escolas de idiomas, percebi que muito do que era visto em sala de aula acabava sendo perdido, por mais intensa que a aula fosse ou mais concentrado que o aluno estivesse.

Grande parte do vocabulário utilizado em aula acabava sendo esquecido pelo aluno posteriormente, e boa parte dos acertos de pronúncia também.

Ao longo da minha experiência de ensino e vivência tanto nos Estados Unidos e na Inglaterra, desenvolvi uma metodologia própria e extremamente eficiente, onde os alunos realmente aprendem o idioma e não o esquece.

Este método foi lapidado por mim ao longo dos anos, e hoje proporciona ao aluno a absorção quase que completa do conteúdo visto em aula, fazendo com que ele agregue rapidamente vocabulário, domínio de pronúncia, domínio de escrita, compreensão oral e poder de articulação verbal.

**Rege Pestana**

## Como utilizar este material.

Este ebook deve ser considerado como complemento das videoaulas do curso básico 0, disponível gratuitamente no canal **Blue English** no Youtube.

## Diferentes símbolos

Você encontrará vários símbolos neste livro, eles te ajudarão a lembrar e consolidar o aprendizado. Veja a descrição de cada um deles.



Acompanhe a lição com o áudio.



**Just listen** - Apenas escute (prestando muita atenção na pronúncia).



**Ask** - Apenas pergunte (tentando imitar a pronúncia do locutor).



**Answer** - Apenas responda (tentando imitar a pronúncia do locutor).



**Repeat** - Repita (imitando de forma precisa a pronúncia).



**Don't forget:** Não se esqueça: Aspectos chaves que devem ser lembrados e consolidados do aprendizado.



**Attention!** Atenção: Peço sua atenção sobre conceitos linguísticos de alta importância.



**Know more:** Saiba mais: Informações adicionais sobre temas gramaticais de interesse, mas não imprescindíveis para aprender a falar o idioma de forma fluente.



**Your notes:** Seguramente você necessitará um espaço para suas anotações. Algumas vezes disponibilizo um espaço para este fim.



**Watch the lesson:** Antes de fazer os exercícios, recomendo assistir novamente a aula em questão.



Before doing your homework, please watch the lesson 9.

### 1) Answer my questions:

1) How many cats does she have?



-----

2) Does he have a car or a bicycle?



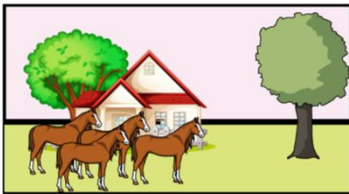
-----

3) Do they have two helicopters?




-----

4) How many horses are there?




-----

5) Does she have a cat?



-----

6) Does he have a motorcycle?



-----

### 1) Listen to the audio and write in front of its respective number:

- 1) -----
- 2) -----
- 3) -----
- 4) -----
- 5) -----
- 6) -----
- 7) -----
- 8) -----
- 9) -----
- 10) -----

## Answers:

### Exercise 1

- 1) She has three cats.
- 2) He has a car.
- 3) No, they don't.
- 4) There are four horses.
- 5) No, she doesn't.
- 6) Yes, he does.

### Exercise 2

- 1) How many books do you have?
- 2) How many doctors are there?
- 3) How many teachers does she have?
- 4) How many briefcases does he have?
- 5) I have one thousand horses.
- 6) She has a cat and a dog.
- 7) You have a beautiful wife.
- 8) She has a handsome husband.
- 9) How many helicopters do they have?
- 10) How many cigarettes does he smoke?