

CURSO DE INGLÊS BLUE ENGLISH

===== LEVEL 1 =====

Aprenda inglês com a inovadora
metodologia Blue English



EBOOK
+
AUDIO


Blue
English



O que é o método Blue English?

Durante meus primeiros anos de ensino em escolas de idiomas, percebi que muito do que era visto em sala de aula acabava sendo perdido, por mais intensa que a aula fosse ou mais concentrado que o aluno estivesse.

Grande parte do vocabulário utilizado em aula acabava sendo esquecido pelo aluno posteriormente, e boa parte dos acertos de pronúncia também.

Ao longo da minha experiência de ensino e vivência tanto nos Estados Unidos e na Inglaterra, desenvolvi uma metodologia própria e extremamente eficiente, onde os alunos realmente aprendem o idioma e não o esquece.

Este método foi lapidado por mim ao longo dos anos, e hoje proporciona ao aluno a absorção quase que completa do conteúdo visto em aula, fazendo com que ele agregue rapidamente vocabulário, domínio de pronúncia, domínio de escrita, compreensão oral e poder de articulação verbal.

Rege Pestana

Como utilizar este material.

Este ebook deve ser considerado como complemento das videoaulas do curso básico 0, disponível gratuitamente no canal **Blue English** no Youtube.

Diferentes símbolos

Você encontrará vários símbolos neste livro, eles te ajudarão a lembrar e consolidar o aprendizado. Veja a descrição de cada um deles.



Acompanhe a lição com o áudio.



Just listen - Apenas escute (prestando muita atenção na pronúncia).



Ask - Apenas pergunte (tentando imitar a pronúncia do locutor).



Answer - Apenas responda (tentando imitar a pronúncia do locutor).



Repeat - Repita (imitando de forma precisa a pronúncia).



Don't forget: Não se esqueça: Aspectos chave que devem ser lembrados e consolidados do aprendizado.



Attention! Atenção: Peço sua atenção sobre conceitos linguísticos de alta importância.



Know more: Saiba mais: Informações adicionais sobre temas gramaticais de interesse, mas não imprescindíveis para aprender a falar o idioma de forma fluente.



Your notes: Seguramente você necessitará um espaço para suas anotações. Algumas vezes disponibilizo um espaço para este fim.









Watch the lesson: Antes de fazer os exercícios, recomendo assistir novamente a aula em questão.

Basic 1 - Lesson 17

Adjective

Os adjetivos, assim como na língua portuguesa, são de fundamental importância para a elaboração de frases e textos, porque somente através dos adjetivos nós podemos qualificar ou modificar um substantivo ou um pronome. Portanto, é hora de aprender novos adjetivos.

Vocabulary

1) Important 	2) Interesting 	3) Nice 
4) Old 	5) Young 	6) Bad 

Important	Importante	Old	Velho(a)
Interesting	Interessante	Bad	Mau, ruim
Nice	Legal, bacana	Young	Jovem

 Repeat 

- 1) Their job is very **interesting**.
- 2) English is very **important** for me.
- 3) There are many **nice** teachers in my school.
- 4) Her husband is not **old**. He's **young**.
- 5) His English is not **bad**.

Vocabulary



Job	Emprego	Newspaper	Jornal
Company	Empresa	Magazine	Revista
Address	Endereço	Page	Página



1) How many pages are there in this book?	There are two hundred and fifty-six pages.
2) Whose company is that?	It's their company.
3) What's your address ?	I live at 35 Broadway St.
4) Why are you reading this newspaper ?	Because it's interesting.
5) How many magazines are there on the table?	There are seven magazines.
6) Is your job interesting?	Yes, it is.



Watch the lesson 16 and 17 : Antes de fazer os exercícios, assista às aulas 16 e 17

1) Listen to the audio and write in front of its respective number:

- 1) -----
- 2) -----
- 3) -----
- 4) -----
- 5) -----
- 6) -----
- 7) -----
- 8) -----
- 9) -----
- 10) -----
- 11) -----
- 12) -----
- 13) -----
- 14) -----
- 15) -----
- 16) -----
- 17) -----
- 18) -----
- 19) -----
- 20) -----
- 21) -----
- 22) -----

Answers:

Exercise 1

- 1) English is very important for me.
- 2) My boyfriend is very nice.
- 3) His English is not bad.
- 4) His girlfriend is very young.
- 5) Is this book interesting?
- 6) He's not young. He's old.
- 7) Our job is very interesting.
- 8) How many pages are there in this book?
- 9) Whose company is this?
- 10) What's your address?
- 11) My newspaper is under the table.
- 12) Whose mug is this?
- 13) Whose pitcher is that?
- 14) Why is English important?
- 15) What do you do for a living?
- 16) I'm a doctor.
- 17) She's a hairdresser.
- 18) She's in the kitchen.
- 19) What's your profession?
- 20) Whose subway is this?
- 21) Whose bottle is that?
- 22) That's not your car.