


# Principais atalhos do Illustrator




## Ferramentas




Seleção de pontos	<b>A</b>	<b>A</b>
Pincel	<b>B</b>	<b>B</b>
Conta gotas	<b>I</b>	<b>I</b>
Elipse	<b>L</b>	<b>L</b>
Retângulo	<b>M</b>	<b>M</b>
Escalonagem	<b>S</b>	<b>S</b>
Seleção de objeto	<b>V</b>	<b>V</b>
Transformação de ponto	<b>Shift + C</b>	<b>Shift + C</b>
Transformação livre	<b>E</b>	<b>E</b>
Refletir/espelhar	<b>O</b>	<b>O</b>
Pen tool	<b>P</b>	<b>P</b>
Rotação	<b>R</b>	<b>R</b>
Espessura	<b>Shift + W</b>	<b>Shift + W</b>
Construtor de formas	<b>Shift + M</b>	<b>Shift + M</b>

## Opções de texto




Opções de texto	<b>T</b>	<b>T</b>
Estilos de fonte	<b>Ctrl + T</b>	<b>Cmd + T</b>
Estilos de parágrafo	<b>Ctrl + Alt + T</b>	<b>Cmd + Opt + T</b>
Transforma o texto em curvas	<b>Ctrl + Shift + O</b>	<b>Cmd + Shift + O</b>
Aumenta o tamanho da fonte	<b>Ctrl + Shift + &gt;</b>	<b>Cmd + Shift + &gt;</b>
Diminui o tamanho da fonte	<b>Ctrl + Shift + &lt;</b>	<b>Cmd + Shift + &lt;</b>

## Seleção de objetos




Seleciona objetos visíveis na tela	<b>Ctrl + A</b>	<b>Cmd + A</b>
Seleciona objetos na área de trabalho	<b>Ctrl + Alt + A</b>	<b>Cmd + Opt + A</b>
Cancela todas as seleções	<b>Ctrl + Shift + A</b>	<b>Cmd + Shift + A</b>

## Movimentação e edição



Bloqueia um objeto	<b>Ctrl + 2</b>	<b>Cmd + 2</b>
Desbloqueia objetos	<b>Ctrl + Alt + 2</b>	<b>Cmd + Opt + 2</b>
Ocultar um objeto	<b>Ctrl + 3</b>	<b>Cmd + 3</b>
Exibe novamente objetos ocultos	<b>Ctrl + Alt + 3</b>	<b>Cmd + Opt + 3</b>
Recorta um elemento	<b>Ctrl + X</b>	<b>Cmd + X</b>
Cola o elemento na frente de outro que tenha sido selecionado antes	<b>Ctrl + F</b>	<b>Cmd + F</b>
Cola o elemento atrás de outro que tenha sido selecionado antes	<b>Ctrl + B</b>	<b>Cmd + B</b>
Cola um elemento exatamente no centro da tela	<b>Ctrl + V</b>	<b>Ctrl + V</b>
Cola o elemento na mesma posição em todos os artboards	<b>Ctrl + Alt + Shift + F</b>	<b>Ctrl + Alt + Shift + F</b>
Elemento em modo de isolamento pode ser editado separadamente	<b>Dois cliques com botão esquerdo</b>	<b>Dois cliques com botão esquerdo</b>
Quando usado em duas linhas selecionadas, cria o efeito de blend	<b>Ctrl + Alt + B</b>	<b>Ctrl + Alt + B</b>
Cria um novo artboard	<b>Shift + O</b>	<b>Shift + O</b>

## Alinhamento e espaçamento de texto



Alinha o texto à esquerda	<b>Ctrl + Shift + L</b>	<b>Cmd + Shift + L</b>
Alinha o texto à direita	<b>Ctrl + Shift + R</b>	<b>Cmd + Shift + R</b>
Alinha o texto ao centro	<b>Ctrl + Shift + C</b>	<b>Cmd + Shift + C</b>
Aumenta a entrelinha	<b>Ctrl + Shift + J</b>	<b>Cmd + Shift + J</b>
Diminui a entrelinha	<b>Alt + seta para baixo</b>	<b>Opt + seta para baixo</b>
Aumenta a entreletra	<b>Alt + seta para cima</b>	<b>Opt + seta para cima</b>
Diminui a entreletra	<b>Alt + seta para direita</b>	<b>Opt + seta para direita</b>
Deixa o texto justificado	<b>Alt + seta para esquerda</b>	<b>Opt + seta para esquerda</b>