

# CURSO DE INGLÊS BLUE ENGLISH

LEVEL 0

Aprenda inglês com a inovadora  
metodologia Blue English



EBOOK  
+  
AUDIO





## O que é o método Blue English?

Durante meus primeiros anos de ensino em escolas de idiomas, percebi que muito do que era visto em sala de aula acabava sendo perdido, por mais intensa que a aula fosse ou mais concentrado que o aluno estivesse.

Grande parte do vocabulário utilizado em aula acabava sendo esquecido pelo aluno posteriormente, e boa parte dos acertos de pronúncia também.

Ao longo da minha experiência de ensino e vivência tanto nos Estados Unidos e na Inglaterra, desenvolvi uma metodologia própria e extremamente eficiente, onde os alunos realmente aprendem o idioma e não o esquece.

Este método foi lapidado por mim ao longo dos anos, e hoje proporciona ao aluno a absorção quase que completa do conteúdo visto em aula, fazendo com que ele agregue rapidamente vocabulário, domínio de pronúncia, domínio de escrita, compreensão oral e poder de articulação verbal.

**Rege Pestana**

## Como utilizar este material.

Este ebook deve ser considerado como complemento das videoaulas do curso básico 0, disponível gratuitamente no canal **Blue English** no Youtube.

## Diferentes símbolos

Você encontrará vários símbolos neste livro, eles te ajudarão a lembrar e consolidar o aprendizado. Veja a descrição de cada um deles.



Acompanhe a lição com o áudio.



**Just listen** - Apenas escute (prestando muita atenção na pronúncia).



**Ask** - Apenas pergunte (tentando imitar a pronúncia do locutor).



**Answer** - Apenas responda (tentando imitar a pronúncia do locutor).



**Repeat** - Repita (imitando de forma precisa a pronúncia).



**Don't forget:** Não se esqueça: Aspectos chave que devem ser lembrados e consolidados do aprendizado.



**Attention!** Atenção: Peço sua atenção sobre conceitos linguísticos de alta importância.



**Know more:** Saiba mais: Informações adicionais sobre temas gramaticais de interesse, mas não imprescindíveis para aprender a falar o idioma de forma fluente.




**Your notes:** Seguramente você necessitará um espaço para suas anotações. Algumas vezes disponibilizo um espaço para este fim.



**Watch the lesson:** Antes de fazer os exercícios, recomendo assistir novamente a aula em questão.

## Basic 0 - Lesson 21

### Vocabulary – Verbs



<b>To take a shower</b>	Tomar banho	<b>To learn</b>	Aprender
<b>To talk</b>	Falar, conversar	<b>To open</b>	Abrir
<b>To watch</b>	Assistir, observar	<b>To close</b>	Fechar

⊕ **Know more:** Os verbos no **infinitivo** estão em sua forma original, ou seja, não sofreram nenhuma conjugação verbal. Em inglês, os verbos no infinitivo são formados pela partícula **“to + verbo”**, por exemplo, **“to work”** (trabalhar), **“to study”** (estudar), **“to eat”** (comer).

### WH - Questions + Present Continuous

**“Wh questions”** é o nome que damos a um grupo de palavras que começam com a sequência de letras **wh**. Além disso, essas palavras são geralmente usadas para fazer perguntas em inglês. Por isso o nome **“wh questions”**.

As **“wh questions”** são: **Who** (quem), **where** (onde), **why** (por quê), **what** (o quê, qual), **which** (qual), **when** (quando), **whose** (de quem), **how** (como).



Observe que a última palavra **“how”** é a única que não começa com **“wh”**; mas, ainda assim ela se enquadra na categoria de **“wh questions”**. Veremos **“when”**. **“whose”** e **“how”** mais adiante.

Para fazer perguntas com as **“wh questions”** é só seguir o modelo da imagem abaixo.

WH questions	+	"To be" verb	+	Subject	+	"ing" form	?
What	+	is	+	he	+	eating	?
Where	+	are	+	you	+	eating	?
Why	+	are	+	they	+	eating	?


## Because

Enquanto **“why”** significa **“por quê”** para perguntas, **“because”** é equivalente ao nosso **“porque”** para resposta.


Existem outros usos para **“why”** e **“because”**, mas serão abordados mais adiante.



## Answer





1) Is she opening the door? **No, she's not.**  
Why?  
**Because she's closing the door.**



2) Is he eating?  
Is he cooking ?  
Why?  
**No, he's not.**  
**No, he's not.**  
**Because he's taking a shower.**



**Answer**

<p>1) What's he doing?</p>  <p>He's taking a shower.</p>	<p>2) What are they doing?</p>  <p>They're talking.</p>	<p>3) What's he doing?</p>  <p>He's watching tv.</p>
<p>4) What's he doing?</p>  <p>He's learning.</p>	<p>5) What's he doing?</p>  <p>He's opening the door.</p>	<p>6) What's she doing?</p>  <p>She's closing the door.</p>

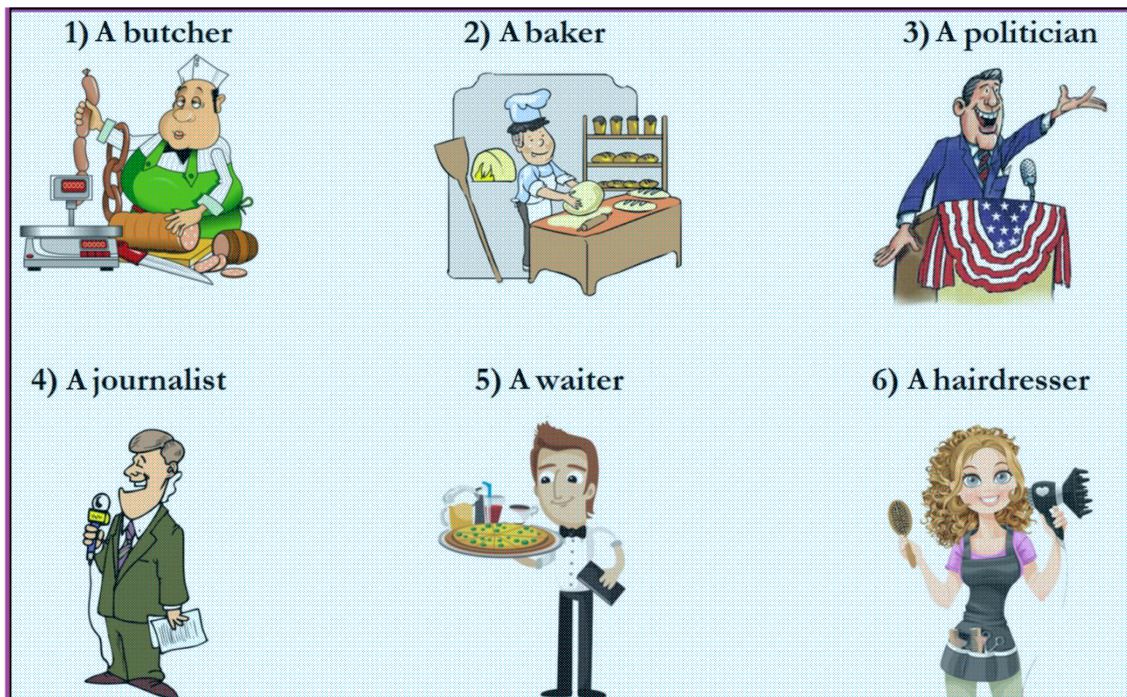


**Repeat**

1) Where's she taking a shower?	5) Where are they working?
2) Why is he eating pizza?	6) Where's Michael studying?
3) Where's she learning English?	7) Where's she living?
4) Why is Nancy closing the door?	8) What's he watching?

## Vocabulary

 Just listen! 



<b>Butcher</b>	Açougueiro	<b>Journalist</b>	Jornalista
<b>Baker</b>	Padeiro	<b>Waiter</b>	Garçom
<b>Politician</b>	Político	<b>Hairdresser</b>	Cabeleireiro







 Repeat 

- |  |  |
|--|--|
| 1) He's not a <b>waiter</b> ; he's a teacher.              | 4) Why is the <b>baker</b> cooking in the kitchen? |
| 2) She's not a <b>hairdresser</b> ; she's a <b>nurse</b> . | 5) Where's the <b>journalist</b> learning English? |
| 3) The <b>politician</b> is watching tv.                   | 6) What's the <b>butcher</b> eating?               |





Answer 

1) What do you do?  I'm a butcher.	2) What's your profession?  I'm a baker.	3) What do you do?  I'm a politician.
4) What's your profession?  I'm a journalist.	5) What do you do?  I'm a waiter.	6) What's your profession?  I'm a hairdresser.

⊕ **Know more:** I'm + a, quando falado fica algo como "aimá". Isso é chamado de **"connected speech"**, uma característica da fonética da língua inglesa no qual as palavras são conectadas (ligadas) uma à outra ao serem pronunciadas em uma sentença.

⚠ **Attention!** Há mais um significado para "you", porém será comentado mais adiante.






Watch the lessons 21: Antes de fazer os exercícios, assista à **aula 21**.

## Lesson 21 – Exercise

### 1) Responda as perguntas:

A)



Is the cat in the living room? \_\_\_\_\_  
Where is it? \_\_\_\_\_  
Is the boy studying? \_\_\_\_\_  
Is he shopping? \_\_\_\_\_  
What's he doing? \_\_\_\_\_

B)



Is he a doctor? \_\_\_\_\_  
Is he a journalist? \_\_\_\_\_  
Is he in the dining room? \_\_\_\_\_  
Is he in the kitchen? \_\_\_\_\_  
Where's he? \_\_\_\_\_

C)



Is the man a teacher? \_\_\_\_\_  
What's his profession? \_\_\_\_\_  
Is he behind the bakery? \_\_\_\_\_  
Where's he? \_\_\_\_\_  
What's the boy doing? \_\_\_\_\_

D)



Is she a teacher? \_\_\_\_\_  
What's her profession? \_\_\_\_\_  
Is she in Spain? \_\_\_\_\_  
Is she in France? \_\_\_\_\_  
Where's she? \_\_\_\_\_

E)



Is he a dentist?

Is he a politician?

What's his profession?

Is he talking?

Is he working?

F)



Is he Bolsonaro?

Who's he?

Is he a politician?

Is he from Brazil?

Where's he from?

G)



Is the boy studying?

What's he doing?

Is he in the kitchen?

Where's he?

Where's the ball?

H)



Is he closing the door?

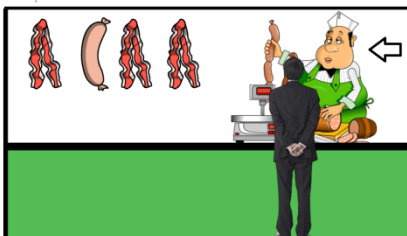
What's he doing?

Is the dog in the box?

Is it in front of the man?

Where is it?

I)



Is the fat man a doctor?

Is he a teacher?

Is he a journalist?

Why?

Is he working or cooking?

## Respostas dos exercícios da aula 21

### Exercício 1

**A** - No, it's not. / It's in the bathroom. / No, he's not. /  
No, he's not. / He's taking a shower.

**B** - No, he's not. / Yes, he is. / No, he's not. / No, he's not. /  
He's in the laundry room.

**C** - No, he's not. / He's a waiter. / No, he's not. /  
He's in front of the bakery. / He's eating.

**D** - No, she's not. / She's a hairdresser. / No, she's not. /  
No, she's not. / She's in Japan.

**E** - No, he's not. / No, he's not. / He's a baker. /  
No, he's not. / Yes, he is.

**F** - No, he's not. / He's Donald Trump. / Yes, he is. /  
No, he's not. / He's from The United States.

**G** - No, he's not. / He's watching TV. / No, he's not. /  
He's in the living room. / It's on the floor.

**H** - No, he's not. / He's opening the door. / No, it's not. /  
No, it's not. / It's behind the man.

**I** - No, he's not. / No, he's not. / No, he's not. /  
Because he's a butcher. / He's working.

**Aula**  
**22**  
**somente exercícios.**  
**Fazer junto**  
**com a aula 23.**

