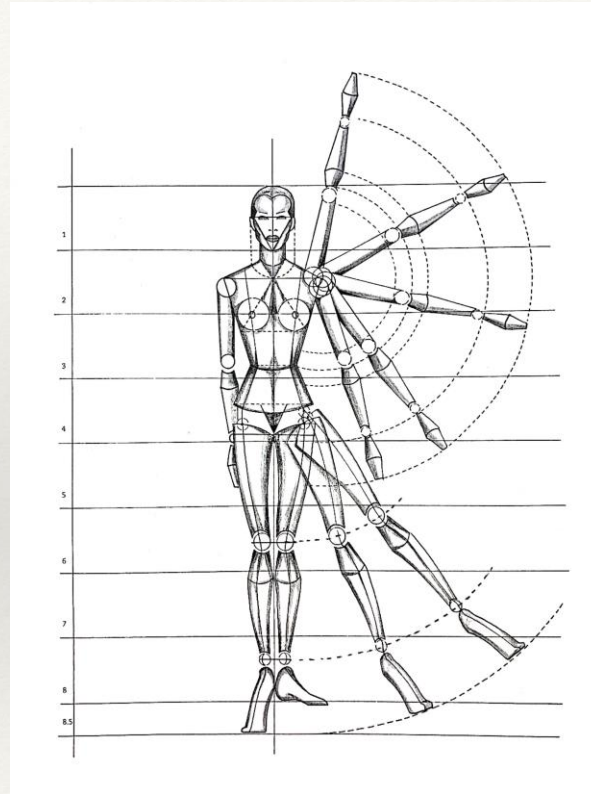



Entre as principais ferramentas para dar vida ao produto no segmento de moda, estão croqui e desenho técnico, ambos com as especificações para o desenvolvimento de uma primeira peça, chamada peça piloto.

Principal objetivo do croqui é a visualização da proporção/silhueta, cores e texturas.



Fonte: Livro
DRUDI, Elisabetta e PACI, Tiziana
Figure Drawing: For Fashion Design
Editora: The Pepin Press




Fonte: Livro
DRUDI, Elisabetta e PACI, Tiziana
Figure Drawing: For Fashion Design
Editora: The Pepin Press

Desenhando um croqui





Christian Dior




Desenhando um croqui

Bernard Blossac - Dior




Desenhando um croqui

Desenhos de Karl Lagerfeld - Chanel



Desenhos de Karl Lagerfeld - Chanel




Desenhando um croqui

Yves Saint Laurent



Desenhando um croqui

Yves Saint Laurent



Desenhando um croqui

Yves Saint Laurent




Desenhando um croqui

Juliana Suassuna - Osklen



Desenhando um croqui


Gretchen Röehrs



Desenhando um croqui

MATERIAIS

- Lápis ou lapiseira com grafite B ou 2B
- Canetas Técnicas Nanquim
- Caneta hidrocor
- Lápis de cor (aquarelável)
- Aquarela
- Guache
- Tinta Nanquim
- Caneta Prisma Color ou similar
- Papeis lisos ou de revistas



Cacilda Vitória



Desenhando um croqui

Cavalera



Desenhando um croqui




CorelDRAW

Produtos ▾ Ofertas de hoje Versões de avaliação Empresa Suporte ▾ Recursos ▾

CorelDRAW Graphics Suite

Software profissional de design gráfico para Windows

AVALIAR GRATUITAMENTE POR 15 DIAS  ★★★★★ (1020)

Opções de compra Deseja atualizar?

NOVIDADES EM 2022	VERSÃO 2021
Plano anual R\$ 133,33/mês	Compra única R\$ 3.200,00


Faça a assinatura e, por apenas R\$ 133,33/mês, obtenha a versão mais recente, ferramentas de colaboração e muito mais!

R\$ 1.600,00 /ano

ASSINE AGORA

OFERTA POR TEMPO LIMITADO
Receba o Painter Essentials 8 GRÁTIS
Saiba mais

<https://www.coreldraw.com/br>



Ai

Teste grátis o Illustrator por 7 dias.

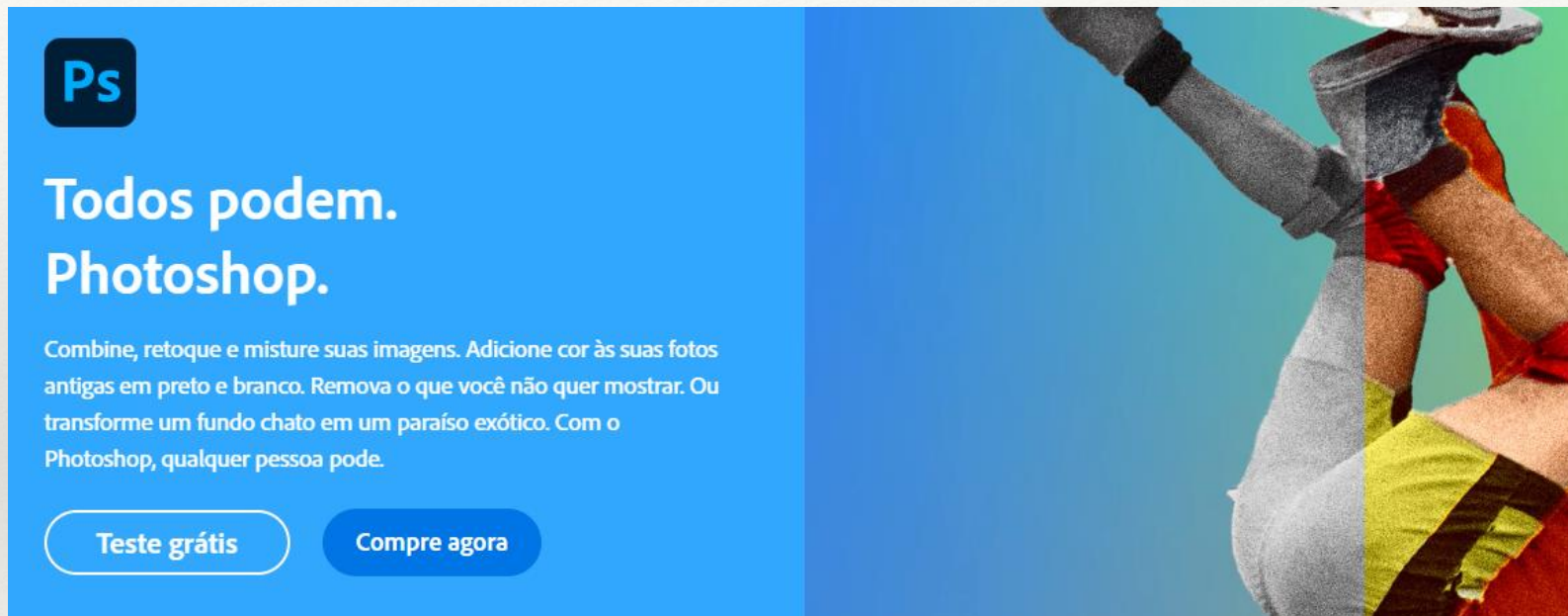
Comece a criar imagens e ilustrações personalizadas hoje.

- Inclui acesso no desktop e no iPad
- Permite começar rapidamente com fontes, ativos, tutoriais e modelos
- Sem cobrança durante o teste, podendo cancelar a qualquer momento

[Compre agora](#) [Teste grátis](#)

Confira os planos para [estudantes e professores](#) ou para [pequenas e médias empresas](#).

<https://www.adobe.com/br/products/illustrator>



Ps

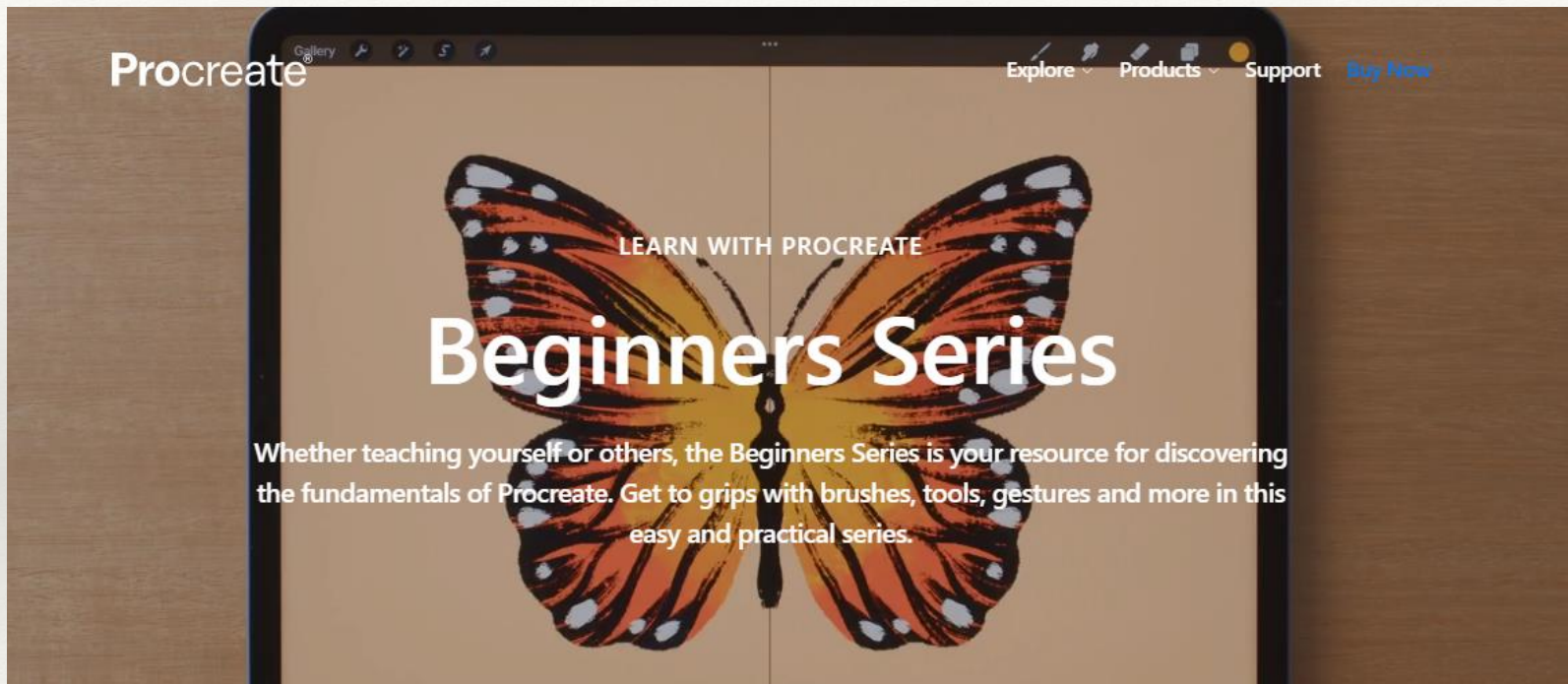
Todos podem. Photoshop.

Combine, retoque e misture suas imagens. Adicione cor às suas fotos antigas em preto e branco. Remova o que você não quer mostrar. Ou transforme um fundo chato em um paraíso exótico. Com o Photoshop, qualquer pessoa pode.

Teste grátis

Compre agora

<https://www.adobe.com/br/products/photoshop>



<https://procreate.art/beginners-series>

O CROQUI SERVE PARA PASSAR A IDEIA DE:

- SHAPE
- FIT
- COMPRIMENTOS E PROPORÇÕES
- COM O CROQUI EM MÃOS, O MODELISTA PODE DESENVOLVER A PRIMEIRA PILOTO
- MUITOS ESTILISTAS CRIAM DESFILES UTILIZANDO A FERRAMENTA DE CROQUIS. O CROQUI FAZ PARTE DO PROCESSO CRIATIVO DO ESTILISTA
- PARA FACILITAR, VOCÊ PODE CRIAR UM “TEMPLATE”
- O ESTILO DO CROQUI PODE TER A VER COM O ESTILO DO DESIGNER ASSIM COMO TAMBÉM COM O ESTILO DO TEMA DA COLEÇÃO

GIORGIO ARMANI
CLÁSSICO



RALPH & RUSSO
CLÁSSICO



MONIQUE LHUILLIER
CLÁSSICO



Desenhando um croqui

IRIS VAN HERPEN
REALISTA




EDUARDO TORRES
REALISTA



Desenhando um croqui

GIANFRANCO FERRÉ

ABSTRATO



Desenhando um croqui


AELIS

MINIMALISTA



IMANE AYISSI

MINIMALISTA



Desenhando um croqui

RALPH RUCCI
CONTEMPORÂNEO



OFF-WHITE
CONTEMPORÂNEO



RONALD VAN DER KEMP
ARTSY



HELEN BULLOCK
ARTSY



Desenhando um croqui


ANTÔNIO LOPEZ

FIGURATIVO



JEREMY SCOTT

FIGURATIVO



Desenhando um croqui

RONALDO FRAGA
FIGURATIVO



Desenhando um croqui