

Intensivão Interiores– Ante Projeto



Aula 1 Método Painel Criativo

Estratégias para criatividade



Seja **observador** e produtivo

Veja referências **internacionais**

Assista **filmes**, séries, documentários

Tenha um **caderno** e ande sempre com ele

Seja **crítico**

Inspiração X Copy Paste

Imagine fluidamente como **uma criança**

Sempre **se questione**



Processo criativo

Se prepare para o momento da criação

Esteja **descansado**

Esteja em uma rotina **saudável**

Aproveite a **manhã**

Se **desligue** de tudo

Trabalhe em **equipe** (Método Painel Criativo)

Se liberte do ego e busque o **melhor resultado**

Método Painel Criativo



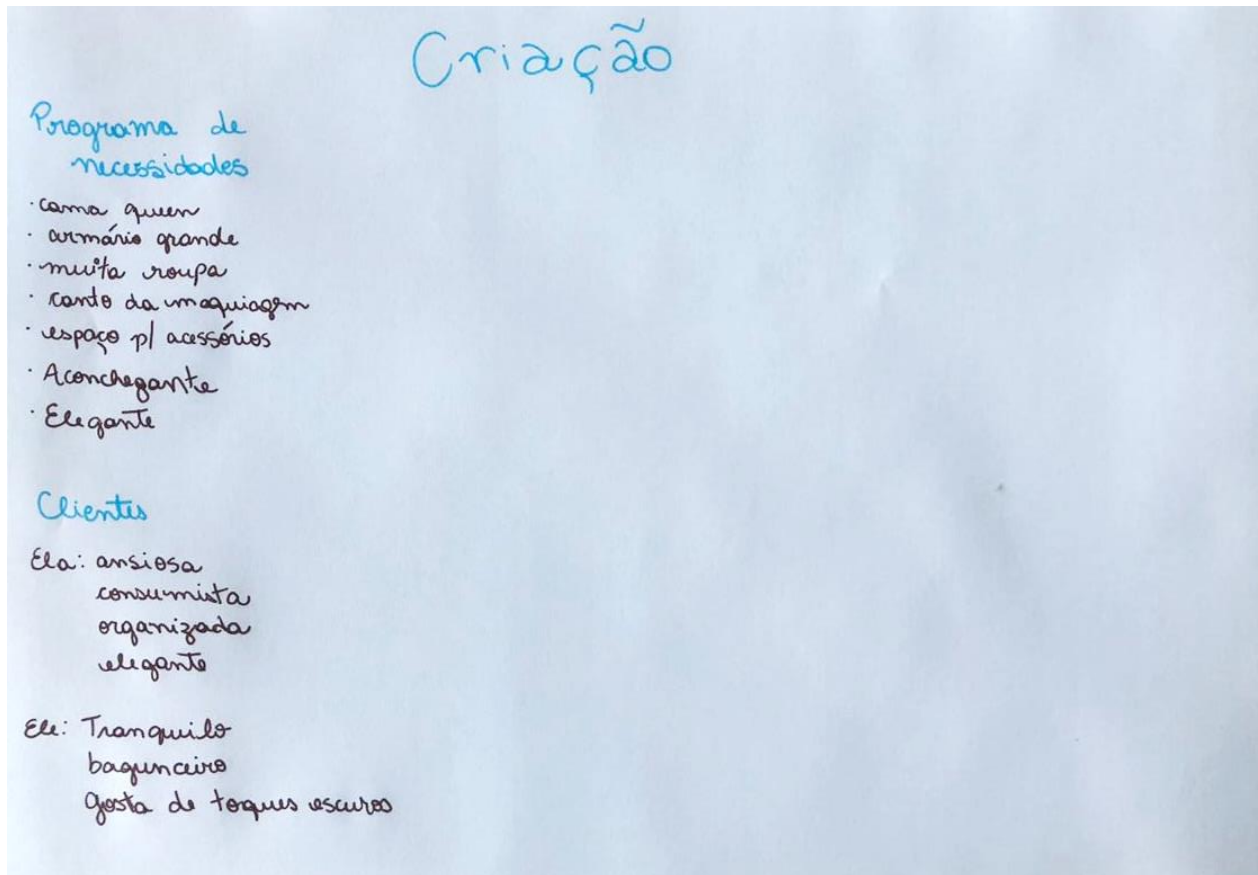
1. Tenha uma folha grande, em branco, limpa;



Método Painel Criativo



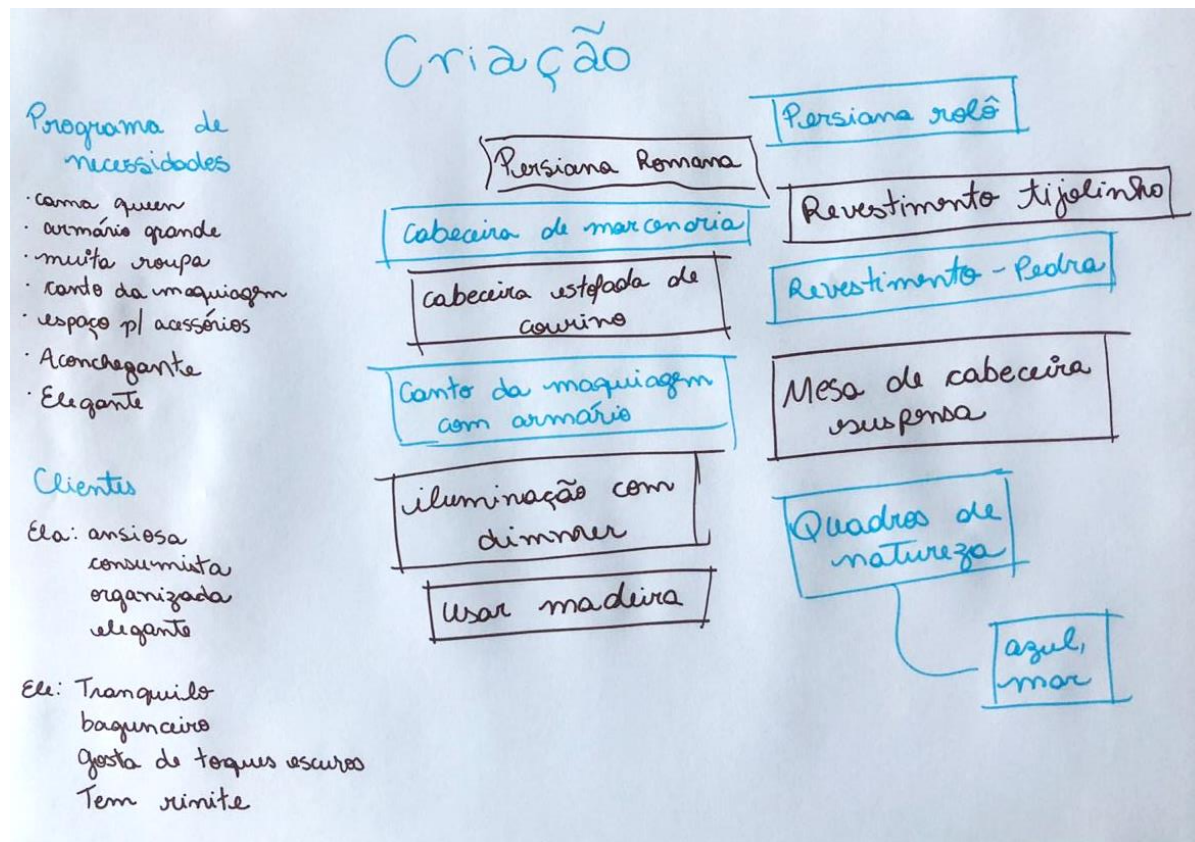
2. Escreva o programa de necessidades e as características principais dos clientes;



Método Painel Criativo



3. Faça um brainstorm de ideias, inspirações, pensando no programa de necessidades e nos clientes, olhando a planta;



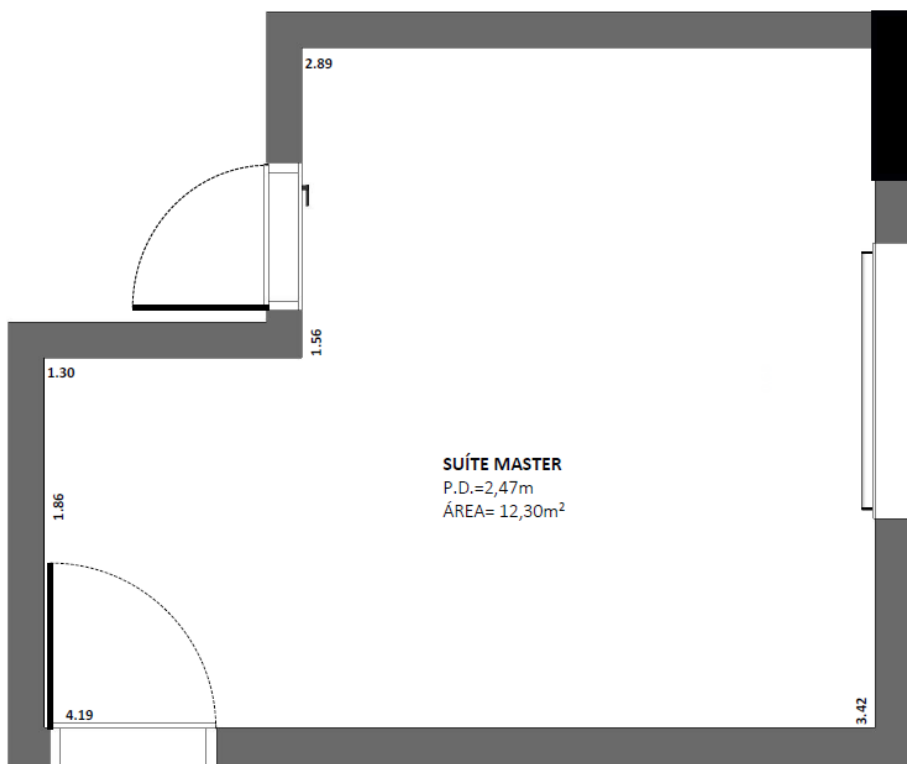
Método Painel Criativo



4. Pegue a planta e comece aplicando o layout.

Comece pelo óbvio, sem limitar a criatividade.

Obs: criação em equipe - sempre pergunte aos demais o que acham





Método Painel Criativo

5. Escolha uma paleta de cores;



Método Painel Criativo



6. Escolha pontos principais do ambiente para ser “o coração do projeto”;
7. Observe o painel criativo e permita-se a fluir ideias para algo novo;
8. Continue o brainstorm e vá incorporando as ideias, você pode também deixar sua equipe concluir;
9. Finalize com detalhes;
10. Materialize melhor no 3D, acompanhe, no final observe tudo e dê os toques finais.



O segredo está em conduzir a criação

Desapegue-se do ego, siga com uma técnica realmente eficaz, produtiva e que traz o melhor resultado;

Duas cabeças sempre pensam melhor do que uma
Experimente conduzir mais e ter melhores resultados,
do que se prender no perfeccionismo e não conseguir entregar o melhor;

Evite a autossabotagem! Seja master!



Para finalizar...

A criatividade é algo **treinável**;

Com o tempo você vai estar cada vez melhor e mais fluído, as **ideias** surgirão com mais facilidade;

Pratique os ensinamentos dessa aula;

Tudo depende de você!



Próximos passos

Comprar um caderninho de sketch;

Montar um insta apenas para seguir referências;

Se programar para fazer mais exercícios e ter uma rotina mais saudável;

Dica de livro: Roube Como Um Artista

Austin Kleo