

SOFTWARES

INSTRUÇÕES DE INSTALAÇÃO



Lean & Orçamento 5D

AULA 2.2 (17/11 às 19h)

Neste documento contem o guia de instalação dos software da Aula 2.2 do dia 17/11.

O software a ser instalado é:

1. Revit 2022
2. Orçafascio
3. Add-in OrçaBIM

Os modelos que serão utilizados em sala de aula estão na versão 2021.

Importante que esta instalação esteja concluída, pois não teremos tempo na aula destinado para isso. Caso você não instalar, pode não conseguir acompanhar o conteúdo.

Qualquer dúvida ou problema, entre em contato pelo grupo do WhatsApp ou pelo suporte do Hotmart.



QUANDO INSTALAR?	até o início da aula do dia 17/11 às 19h
PARA QUE SERVE?	Neste software iremos extrair os quantitativos dos modelos BIM 3D
QUANDO EXPIRA?	A versão trial expira em 30 dias
PRECISO INSTALAR NO COMPUTADOR?	Sim, é um software de desktop. Apenas para Windows.

INSTRUÇÕES DE INSTALAÇÃO

1. Faça o download do Revit 2022: clique nos link e siga os passos

<https://www.autodesk.com.br/products/revit/free-trial#!>


Versão gratuita de avaliação

Faça uma avaliação gratuita de 30 dias

Software de projeto para projetos de arquitetura, engenharia MEP, engenharia estrutural, projeto de infraestrutura e construção

Baixar versão gratuita de avaliação



 Revit

RECOMEÇAR

Aqui estão algumas coisas que você deve saber antes de iniciar o download:


PLATAFORMAS DISPONÍVEIS
Windows 64-bit
[Consulte os requisitos do sistema](#)

TAMANHO DO ARQUIVO DE AVALIAÇÃO (MÁXIMO ESTIMADO)
16 GB

RECOMENDADO
10 Mbps de conexão com a Internet
Desative todos os aplicativos ativos, incluindo software de verificação de vírus

Precisa apenas exibir um arquivo?
Não é necessário fazer o download do software.
[Obtenha uma ferramenta gratuita para abrir e exibir arquivos.](#)

PRÓXIMO

 Revit

RECOMEÇAR

Vamos começar

Vou usar este software como:

Um usuário empresarial

Iniciar versão de avaliação
Obtenha acesso completo a todas as capacidades e recursos gratuitamente por 30 dias.

Sistema operacional: Windows 64-bit

Selecione o idioma:

Português

PRÓXIMO

 Revit

RECOMEÇAR

Conte para nós sobre sua empresa:

Todos os campos são obrigatórios, a menos que indicado de outra forma.

Nome da empresa Estado/Provincia

Select...


CEP/Código postal Telefone

Selecione seu país de residência (necessário):



Brazil

Protegido por reCAPTCHA e sujeito à Política de Privacidade e aos Termos de Serviço do Google.

INICIAR DOWNLOAD

 Revit


O download foi iniciado.
Quando concluído, localize o download em seu computador.
Execute a instalação para iniciar a versão de avaliação.


Experimente mais.

 AutoCAD
Software CAD 2D e 3D com automação. Inclui AutoCAD, conjuntos de ferramentas especializadas e mais.

BAIXE AGORA

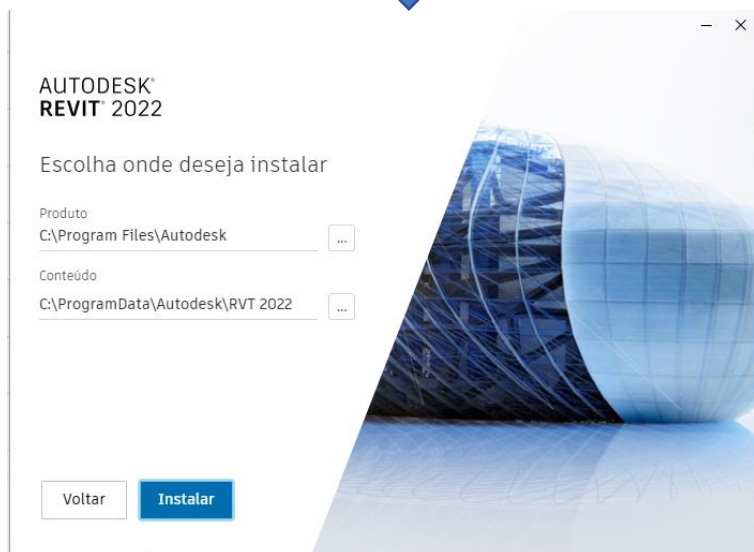
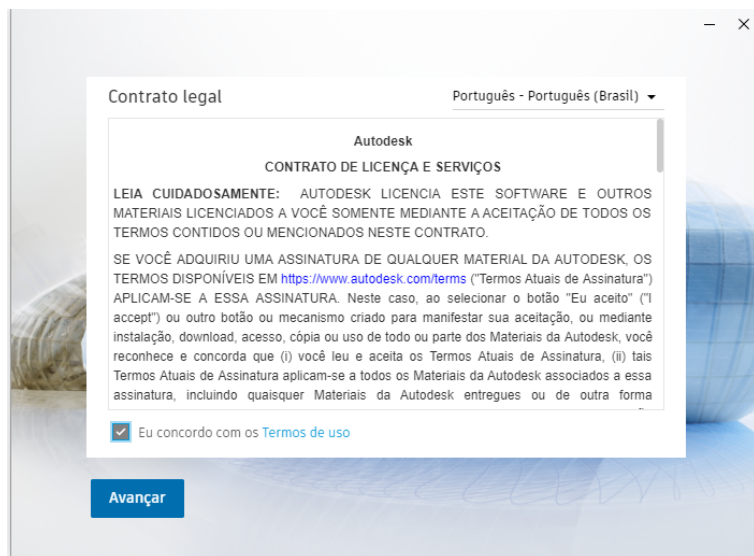
 Civil 3D
Projeto de engenharia civil e documentação de construção

BAIXE AGORA

 Navisworks
Navisworks Manage, software Navisworks Simulate e visualizador 3D Navisworks Freedom para análises 5D, simulação de projetos e revisão de projetos.

BAIXE AGORA

[Veja todos os produtos desta coleção](#)



QUANDO INSTALAR?	até o início da aula do dia 17/11 às 19h
PARA QUE SERVE?	Nesta plataforma iremos elaborar o orçamento da produção.
QUANDO EXPIRA?	A versão trial expira em 60 dias
PRECISO INSTALAR NO COMPUTADOR?	É uma plataforma WEB, não precisa de instalação, apenas de cadastro

INSTRUÇÕES DE CADASTRO

1. Acessar o site: orcafascio.com (orcafascio.com)

2. Clique em Fazer um teste grátis



3. Preencha seus dados pessoais

Dados Pessoais 

Etapa - 1 de 3

[Avançar →](#)

4. Verifique sua caixa de email para ativar o seu usuário

5. Entrar com Os Dados Cadastrados (EMAIL E SENHA) e verificar mensagem (Usuário Ativado Com Sucesso)



ORÇABIM

QUANDO INSTALAR?	até o início da aula do dia 17/11 às 19h
PARA QUE SERVE?	Neste plugin iremos extrair os quantitativos no Revit e vincular diretamente a plataforma WEB Orçafascio
QUANDO EXPIRA?	A versão trial expira em 60 dias
PRECISO INSTALAR NO COMPUTADOR?	Sim, é um add-in para Revit Apenas para Windows.

INSTRUÇÕES DE INSTALAÇÃO

1. Acessar o site: orcafascio.com (orcafascio.com) e fazer seu login

2. Faça download do plugin OrçaBIM



Minha Empresa

Orçamento - Bases Adicionais - OrçaBIM - Planejamento - OFElétrica -

EDUCACIONAL até 31/12/2021 23:59

Professor

Em Teste até 04/11/2020 23:59

ORÇABIM TESTE até 29/05/2021 23:59 **1 USUÁRIO**



OrçaBIM - API de integração com o Revit

Conheça o melhor sistema para fazer orçamentos direto do Revit

- Integração de banco de dados BIM com bancos de custos
- Atualizações dinâmicas por meio de critérios de orçamentação
- Sincronização integrada com a nuvem
- Visualização de elementos orçados
- Compatível com as versões do Revit de 2018 à 2021

[Download do Plugin](#)



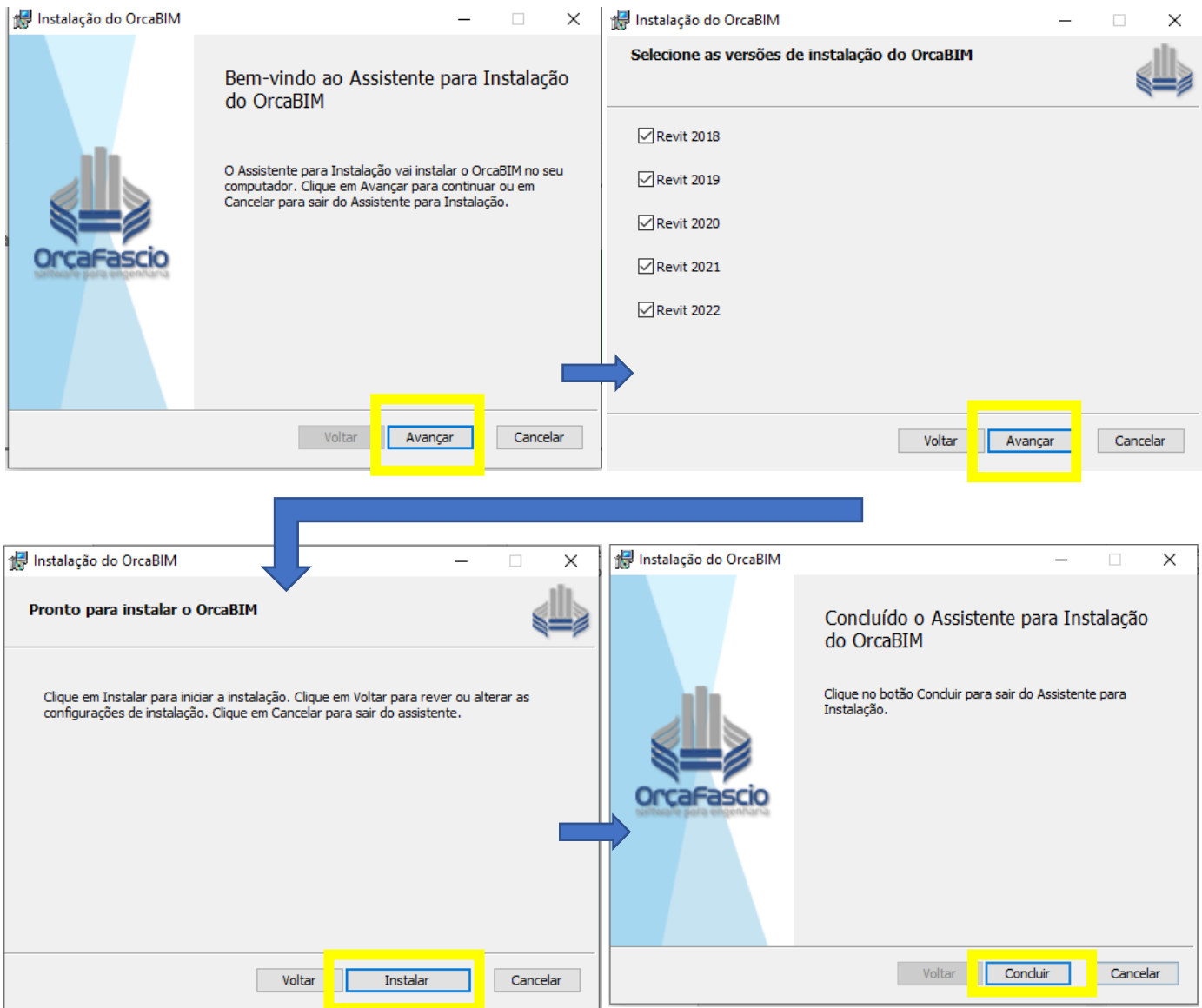
OFElétrico - Plugin para o Revit de modelagem e documentação de projetos elétricos

Conheça o sistema que vai agilizar o seu projeto elétrico em até 15 vezes dentro do Revit

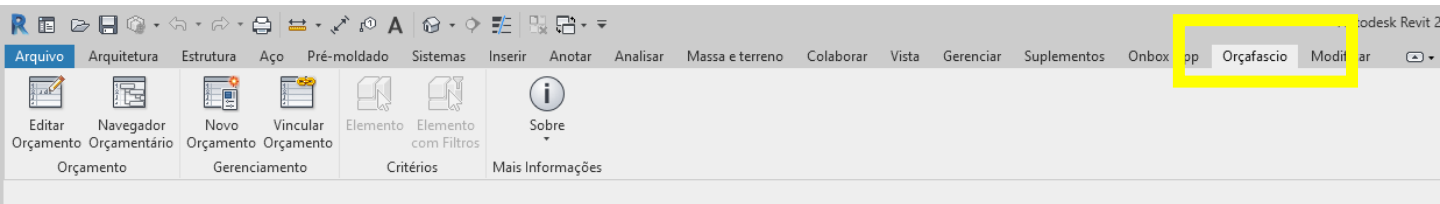
- Construção agilizada de conduites
- Quantificação de fiação e criação dos respectivos identificadores por trecho automática
- Criação automática de diagrama unifilar
- Possibilidade de alterar rotas de circuitos para melhor otimização do projeto
- Dimensionamento de conduites automática

[Download do Plugin](#)

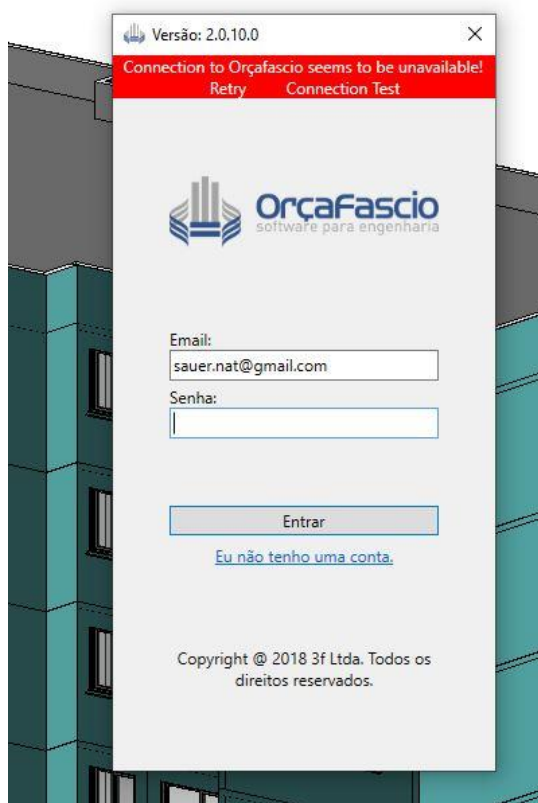
3. Siga os passos



4. Abra o Revit e Verifique a Instalação Do Plugin



5. Caso apareça este erro ao tentar vincular o orçamento você deverá atualizar o hotfix.



O problema é a falta de instalação do respectivo hotfix. Para corrigi-lo, basta instalar o arquivo da respectiva versão do Revit que o mesmo estiver utilizando abaixo:

Revit 2019

<https://up.autodesk.com/2019/RVT/9CA05B9A-1909-0510-A1B4-FFF7A680FE55/Autodesk Revit 2019 2 2.exe>

Revit 2020

<https://up.autodesk.com/2020/RVT/9CA05B9A-2008-0510-A1B4-FFF7A680FE55/Autodesk Revit 2020 2 3.exe>

Revit 2021

<https://up.autodesk.com/2021/RVT/9CA05B9A-2107-0510-A1B4-FFF7A680FE55/Revit 2021 1 2.exe>

IMPORTANTE!

Você ganhou 2 meses grátis de Orçafascio + OrçaBIM.

Para liberar teu acesso preencha esse formulário!

<https://forms.gle/aVonXi4c1TkfK2rZ9>

Você ganhou 2 meses de Orçafascio + Orçabim Liberação de Acesso

Como você é aluno Lean & BIM você ganhou 2 meses grátis. Preencha o formulário para a profe Nat liberar o seu acesso.

***Obrigatório**

Nome Completo *

Sua resposta

Email de Cadastro Orçafascio *

Sua resposta

Telefone de Cadastro Orçafascio *

Sua resposta

Cidade/Estado *

Sua resposta

Enviar